

ATASA - Estadística. 15/09/06 13:27

**EVOLUCIÓN DEL IPC  
Y DE ALGUNOS TIPOS DE REFERENCIA DEL MERCADO HIPOTECARIO  
EN LOS DOCE ÚLTIMOS MESES**

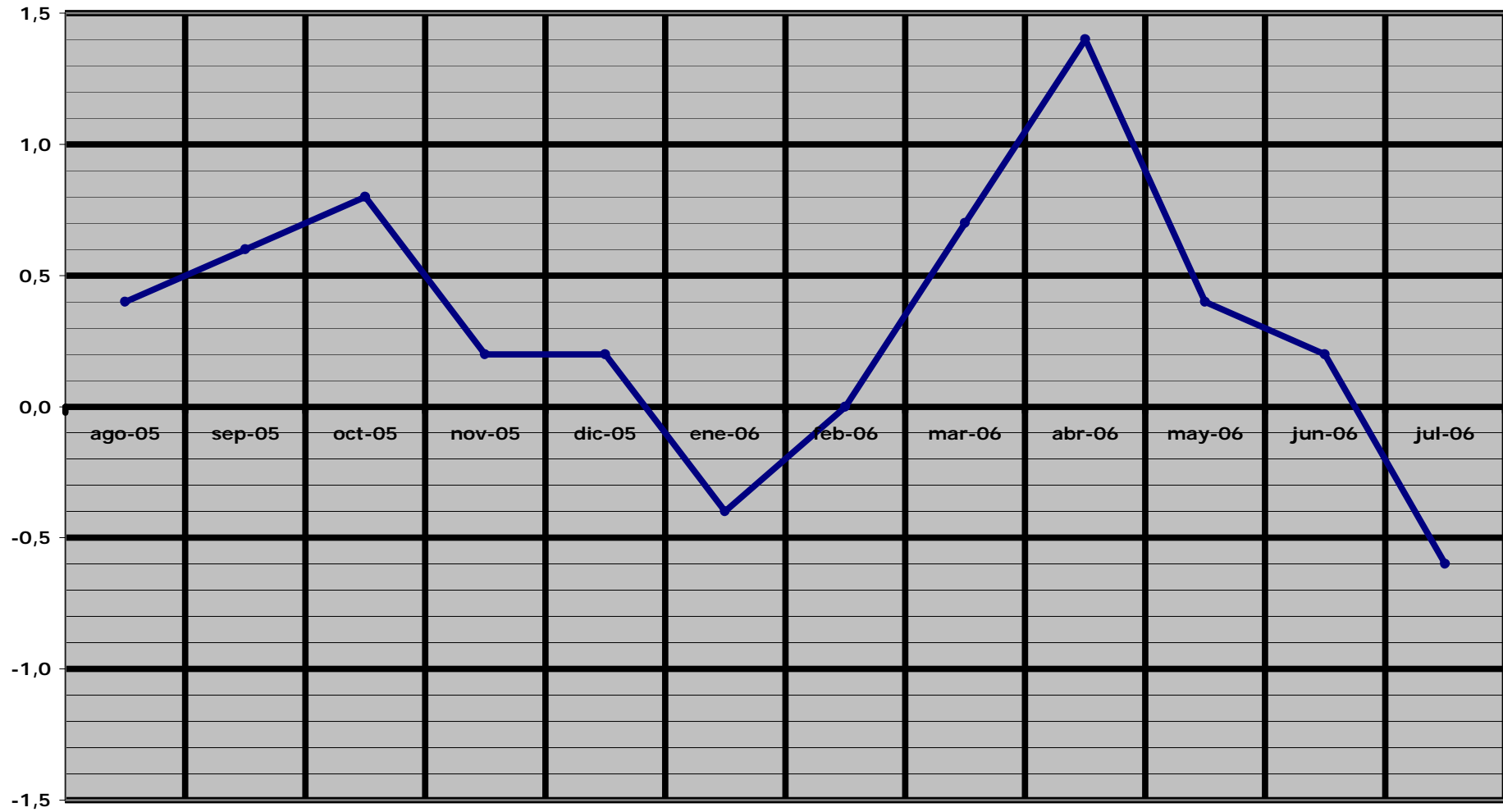
Datos en %	IPC-mens.	IPC-inter.	BANCOS	CAJAS	CONJUNTO	DEUDA 2-6	DEUDA 5	MIBOR	EURIBOR
ago-05	0,4	3,3	3,072	3,293	3,190	2,577	2,643	2,225	2,223
sep-05	0,6	3,7	3,087	3,292	3,197	2,518	2,643	2,223	2,220
oct-05	0,8	3,5	3,125	3,313	3,225	2,511	2,706	2,415	2,414
nov-05	0,2	3,4	3,173	3,342	3,264	2,583	2,825	2,679	2,684
dic-05	0,2	3,7	3,330	3,471	3,404	2,687	2,971	2,780	2,783
ene-06	-0,4	4,2	3,520	3,651	3,591	2,781	3,054	2,824	2,833
feb-06	0,0	4,0	3,642	3,751	3,701	2,877	3,123	2,914	2,914
mar-06	0,7	3,9	3,682	3,821	3,756	3,032	3,283	3,106	3,105
abr-06	1,4	3,9	3,758	3,938	3,852	3,161	3,479	3,219	3,221
may-06	0,4	4,0	4,002	4,088	4,048	3,262	3,633	3,306	3,308
jun-06	0,2	3,9	4,055	4,200	4,132	3,374	3,745	3,399	3,401
jul-06	-0,6	4,0	4,163	4,287	4,229	3,496	3,785	3,533	3,539

FUENTES: INE, Banco de España, BOE, elaboración propia.

### EVOLUCIÓN DEL IPC EN ESPAÑA

Tasa de variación mensual (en %)

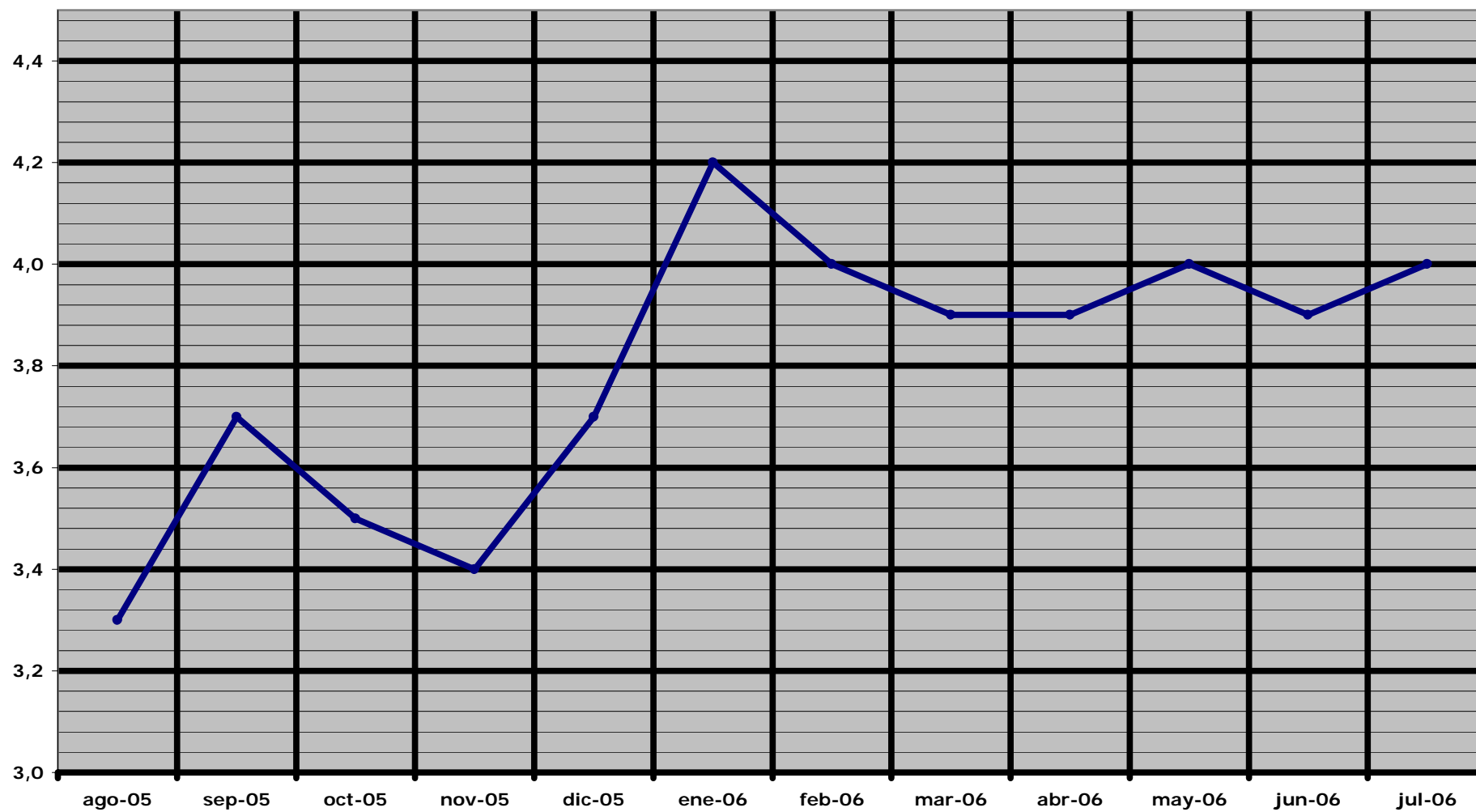
Fuente: INE



## EVOLUCIÓN DEL IPC EN ESPAÑA

Tasa de variación interanual (en %)

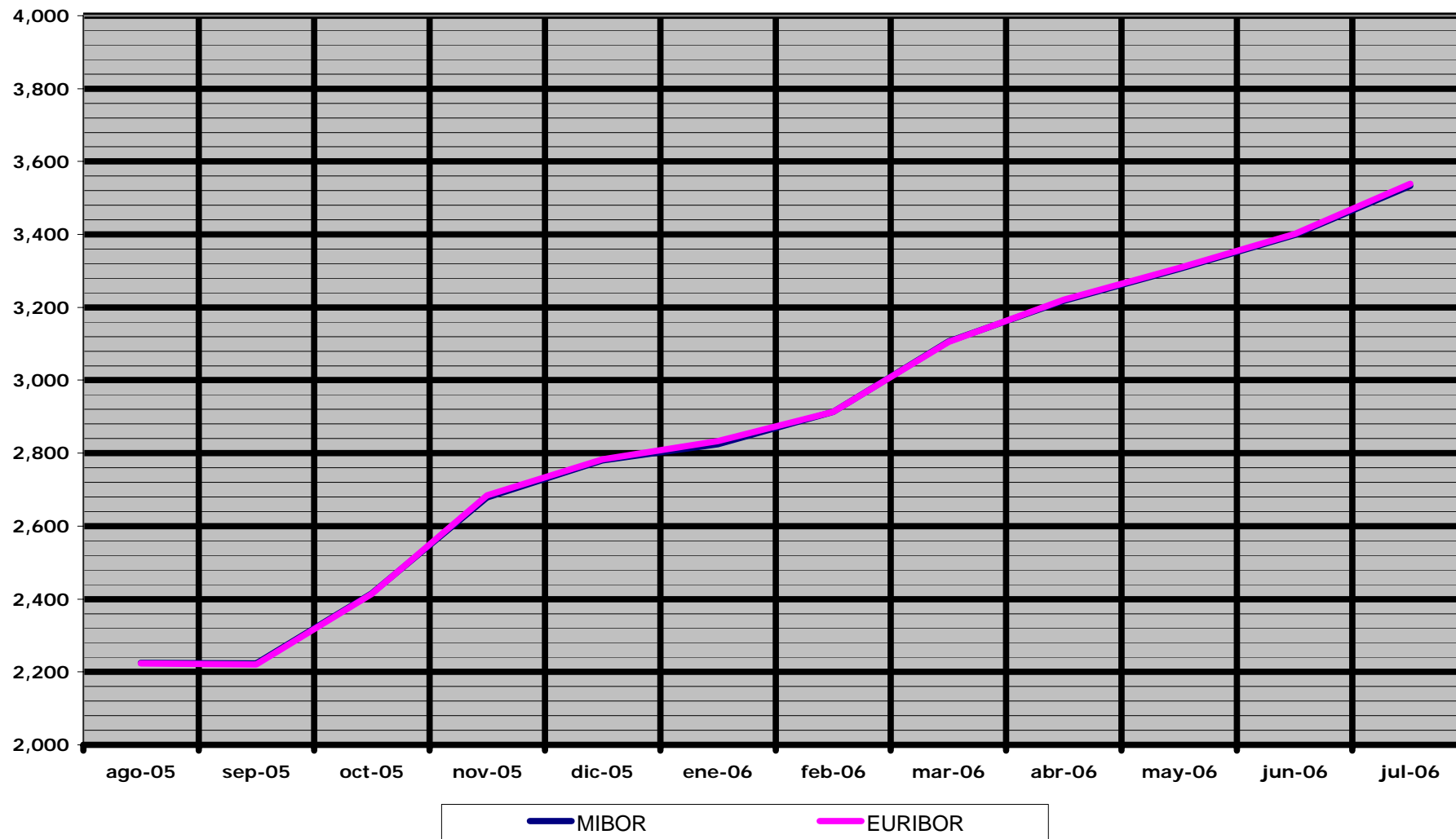
Fuente: INE



## EVOLUCIÓN DE MIBOR Y EURIBOR A UN AÑO

En %

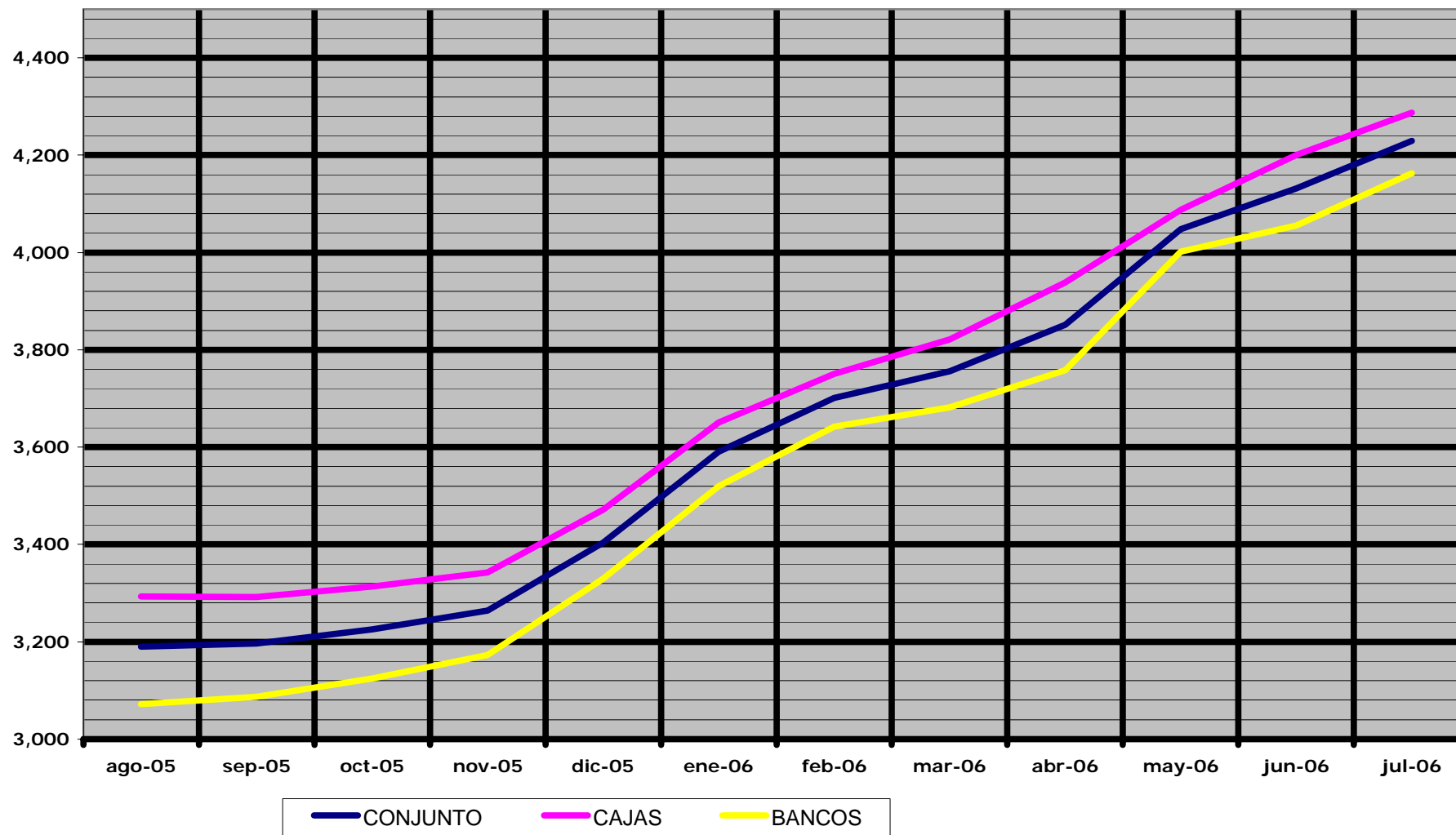
Fuente: Banco de España, BOE



**EVOLUCIÓN DEL TIPO MEDIO DE PRÉSTAMOS HIPOTECARIOS A MÁS DE 3 AÑOS**

Adquisición de vivienda libre (en %)

Fuente: Banco de España, BOE



EVOLUCIÓN DEL RENDIMIENTO INTERNO  
EN EL MERCADO SECUNDARIO DE LA DEUDA PÚBLICA (según vencimiento)  
En % (vencimiento en años)

Fuente: Banco de España, BOE, elaboración propia

